



**Cabina NN: Corta (estrecha, longitud media, altura normal).**

**Caja Tipmatic con retardador.**

**Airbag**

**Cabina ECER-29**

# TGS 50.480 BB 8x4

**Red de Venta y Postventa en todo Chile**

**Wintata**  
Iquique

**Autosummit**  
Calama - Antofagasta

**Carmona y Cia.**  
Copiapó - La Serena

**Alameda**  
Rancagua

**Zentrum**  
Santiago Norte  
Valparaíso  
Talca

**Salazar Israel**  
Temuco

**DIFOR**  
Los Angeles - Concepción  
Puerto Montt

**[www.manchile.cl](http://www.manchile.cl)**

Servicio de atención al cliente: **6007127000**

## Motor

Modelo	MAN D2676 LF09 - Euro 5
Potencia (CV) / Torque (Nm)	480CV / 2.300Nm
Cilindros / Cilindrada (cc)	6 en línea / 12.419
Sistema de inyección	Common rail

## Transmisión

Modelo	MAN TipMatic 12.28 OD
Tipo	Automatizada con mando en columna de dirección
Marchas / Relación	12 velocidades + 2 rev / 16,78 (12,92 : 0,77)
Embrague	1 disco 430mm reforzado
Toma de fuerza de origen	Si

## Ejes

Eje delantero	Rectos, no propulsados
Capacidad (Kg)	9.200
Ejes traseros	Rectos, de engranajes planetarios
Capacidad (kg)	16.000 + 16.000
Bloqueo de diferencial	Si, ejes traseros
Reducción	5,33

## Suspensión

Delantera	Ballestas parabólicas de 4 hojas + amortiguador + barra estabilizadora
Capacidad (Kg)	9.500 + 9.500
Trasera	Ballestas trapezoidales + amortiguador + barra estabilizadora
Capacidad (Kg)	20.000 + 20.000

## Frenos

Tipo	Tambor en todos los ejes + ABS + EBS
Freno motor	MAN EVBec
Retardador	Eco Cool, en función de la velocidad, regulable,

## Depósito de combustible / Adblue (L)

Combustible: Material / Capacidad	Acero / 400 L
Adblue	35 L

## Llantas y neumáticos

Neumático	325/95R24
Llanta	Acero, 10 agujeros de 8,5x24

## Sistema eléctrico

Baterías	2 Baterías, 12V, 175Ah.
Alternador	28V / 120A / 3360W

## Seguridad y sistemas de asistencia

Airbag	Si
Cabina certificación ECE-R29	Si
Programa electrónico de estabilidad (ESP)	Si
Sistema de antideslizamiento (ASR)	Si
Tempomat	Si
Electronic brak system (EBA)	No
Line guard System (LGS)	No

## Equipamiento, descanso y confort

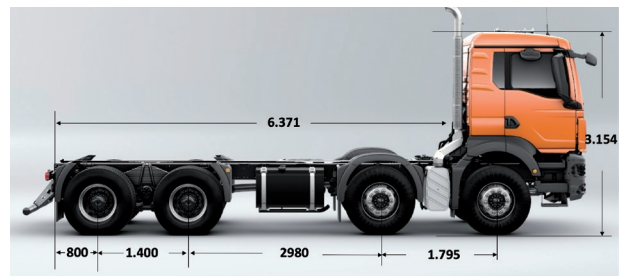
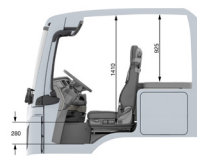
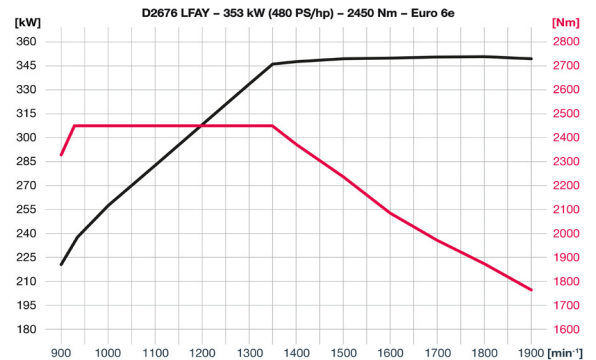
Radio	Pantalla HD de 7"
Aire acondicionado	Si
Asiento conductor	Suspensión neumática
Volante	Multifuncional, ajustable, posición de estacionamiento y bloqueo
Cierre centralizado	Si
Espejos	Eléctricos, calefactados.
Panel de instrumentos	Pantalla color de 5" con computador abordo
Suspensión cabina	Mecánica.
Iluminación	Halógena Tipo H7
Tolva / marca / Volumen	Meiller Kipper / 22m3

## Capacidades y pesos (kg)

	Eje delantero	Eje trasero	Total
Capacidad técnica	18.400	32.000	50.400
Tara (Camion+Tolva)	9.574	9.189	18.763
Cap. de carga	8.826	22.811	31.637

Los pesos pueden variar dependiendo de la configuración del vehículo.

Tara \*(+/-5%) Incluye conductor, herramientas, estanque de combustible y Adblue al 100%



\* Garantía 1 año sin límite de kilometraje, 2 años garantía solo por cadena cinemática.

(1) Nota: Estas especificaciones y equipamientos están sujetos a cambios sin previo aviso. Imágenes solo ilustrativas.

## Red de Venta y Postventa en todo Chile

<b>Wintata</b> Iquique	<b>Autosummit</b> Calama - Antofagasta	<b>Carmona y Cía.</b> Copiapó - La Serena	<b>Alameda</b> Rancagua	<b>Zentrum</b> Santiago Norte Valparaíso Talca	<b>Salazar Israel</b> Temuco	<b>DIFOR</b> Los Angeles - Concepción Puerto Montt
---------------------------	---	--	----------------------------	---	---------------------------------	--